平成 24 年 6 月 22 日

岡山県感染症週報　2012 年 第 24 週（6 月 11 日～6 月 17 日）

◆2012 年　第 24 週（ 6／11～6／17 ）の感染症発生動向（届出数）

■全数把握感染症の発生状況

第 22 週　2 類感染症　結核　3 名（20 代　女　1 名、40 代　男　1 名、60 代　男　1 名）
　　5 類感染症　後天性免疫不全症候群　1 名（30 代　男）
第 23 週　2 類感染症　結核　8 名（20 代　男　1 名、40 代　女　1 名、60 代　男　1 名、女　2 名、
　　80 代　男　1 名・女　1 名、90 代　男　1 名）
　　4 類感染症　レジオネラ症（60 代　男　1 名）
第 24 週　2 類感染症　結核　6 名（20 代 男　1 名・女　2 名、30 代　女 3　名）
　　3 類感染症　腸管出血性大腸菌感染症　2 名（O 157 幼児　男 1 名、O 26　30 代　女　1 名）

■定点把握感染症の発生状況

○A 群溶血性レンサ球菌咽頭炎は、患者数が増加しました。
○感染性胃腸炎は、前週とほぼ同数で、過去 10 年の同時期に比べ患者が多い状態がつづいています。

---

1. **腸管出血性大腸菌感染症**は、6 月に 2 名、2012 年はこれまでに 6 名の発生がありました。腸管出血性大腸菌感染症は、例年 6 月から 9 月にかけて発生が多くなります。食品は十分加熱して食べる、調理器具や手指の洗浄・消毒を十分にするなど、感染予防に努めましょう。
2. **A 群溶血性レンサ球菌咽頭炎**の定点あたり患者数は、第 19 週以降減少していましたが、今週は増加しました（定点あたり 1.67 人）。春から初夏は A 群溶血性レンサ球菌咽頭炎の流行の時期です。岡山県では過去 10 年とほぼ同様の発生数で推移していますが、全国では過去 5 年間の同時期と比較してやや多いと報告されています。手洗い・うがいの一般的な予防法が効果的です。（国立感染症研究所 A 群溶血性レンサ球菌咽頭炎　、全国過去 10 年間との比較グラフ）
3. **感染性胃腸炎**の定点あたり患者数は、前週とほぼ同数でした（定点あたり 6.98 → 7.61 人）。ひきつづき過去 10 年の同時期に比べ、患者数が多い状態で推移しています。詳しくは『感染性胃腸炎情報』をご覧ください。

流行の推移と発生状況

疾病名	推移	発生状況	疾病名	推移	発生状況
インフルエンザ	↓		RSウイルス感染症	↑	★
咽頭結膜熱	↑	★	A群溶血性レンサ球菌咽頭炎	↗	★★
感染性胃腸炎	→	★★★★	水痘	→	★★
手足口病	↘	★	伝染性紅斑	↘	★
突発性発疹	↗	★★★	百日咳	↑	★★
ヘルパンギーナ	↑	★	流行性耳下腺炎	↗	★
急性出血性結膜炎	→		流行性角結膜炎	↘	★
細菌性髄膜炎	→		無菌性髄膜炎	→	★★
マイコプラズマ肺炎	↘	★	クラミジア肺炎	→	

【記号の説明】

前週からの推移：　↓：2 倍以上の減少　　↘：1.1～2 倍未満の減少　　→：1.1 未満の増減
　　↗：1.1～2 倍未満の増加　　↑：2 倍以上の増加

発生状況：　空白：発生なし　★：僅か　★★：少し　★★★：やや多い　★★★★：多い　★★★★★：非常に多い
※今週の流行状況を過去５年間と比較し、５段階で表示しています。

平成 24 年 6 月 22 日

感染性胃腸炎情報　第 24 週　　2012 年 6 月 11 日～6 月 17 日

○岡山県内の患者報告数は 411 名（ 定点あたり 7.61 人 ）で、前週とほぼ同数でした。

○過去 10 年の同時期に比べ、患者の多い状態で推移しています。

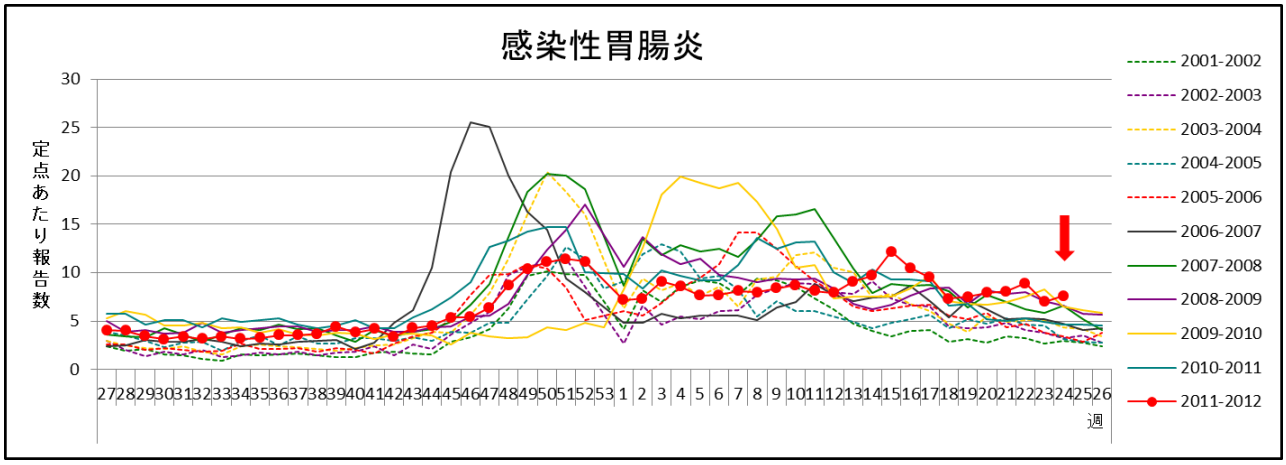

※感染性胃腸炎は、通常、秋から翌年の春にかけて流行するため、前年 27 週 ～ 今年 26 週を　1 シーズンとして、グラフを作成しています。

感染性胃腸炎の定点あたり患者数は、前週とほぼ同数で（ 54 定点医療機関 定点あたり 6.98 → 7.61 人 ）、過去 10 年の同時期に比べ、患者の多い状態がつづいています。患者の年齢分布は、0－5 歳の低年齢層に多く、この年齢層で全体の約 60%を占めています。

全国でも過去 5 年間の同時期と比較してかなり多いと報告されており、ひきつづき注意が必要です。（国立感染症情報センター　感染性胃腸炎過去 10 年との比較グラフ　2012 年第 22 週）

梅雨から夏にかけての高温多湿になる時期は、食中毒菌による感染性胃腸炎も増加します。また、腸管出血性大腸菌感染症も、例年 6 月頃から患者が増加する傾向があります。手洗いを励行するなど感染予防に努めてください。

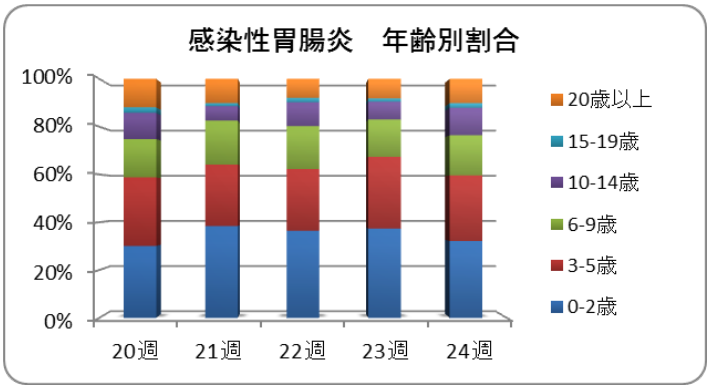

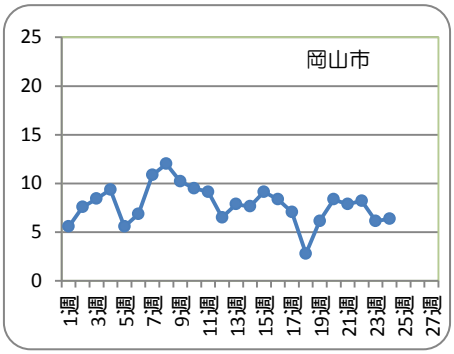

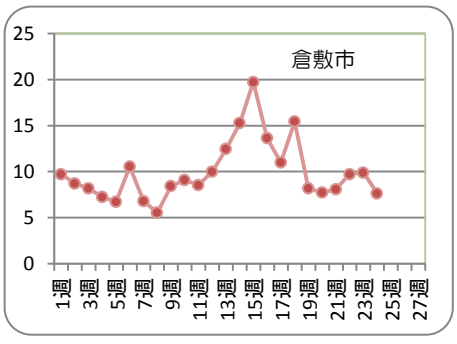

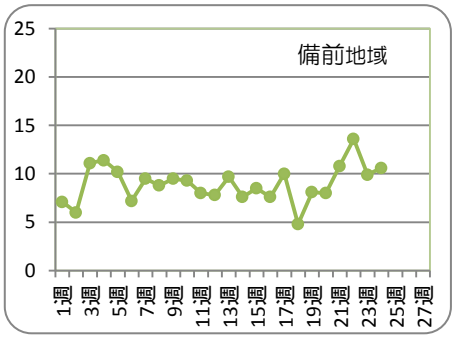

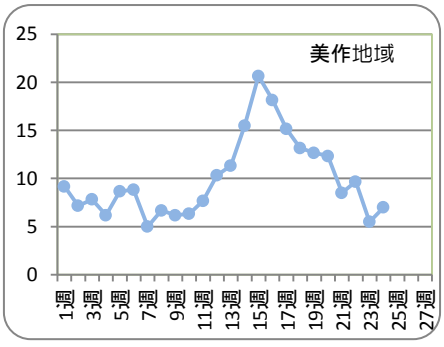

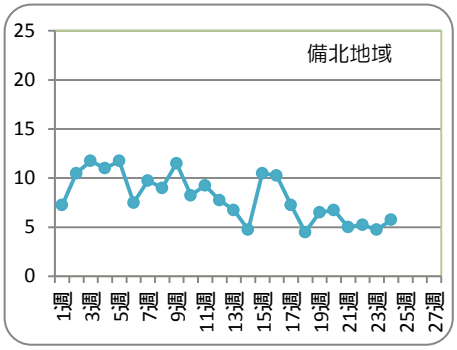

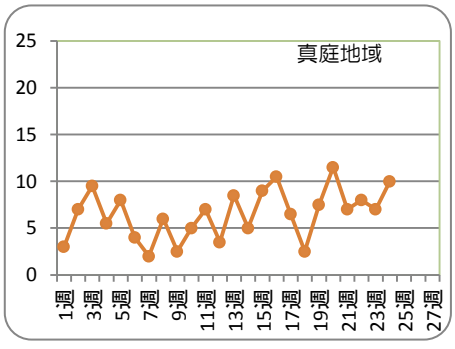

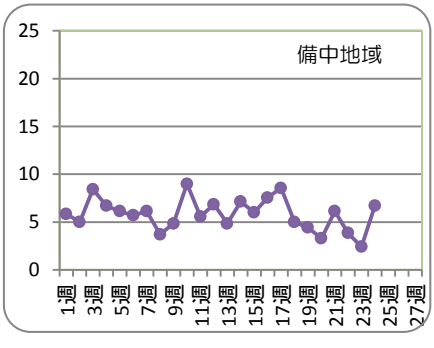

保健所別報告患者数　2012年 24週　（2012/06/11～2012/06/17）

2012年6月20日

疾病名	全県		岡山市		倉敷市		備前		備中		備北		真庭		美作	
	報告数	定点当	報告数	定点当	報告数	定点当	報告数	定点当	報告数	定点当	報告数	定点当	報告数	定点当	報告数	定点当
インフルエンザ	－	－	－	－	－	－	－	－	－	－	－	－	－	－	－	－
RSウイルス感染症	2	0.04	－	－	－	－	－	－	－	－	－	－	－	－	2	0.33
咽頭結膜熱	20	0.37	9	0.64	1	0.09	3	0.30	1	0.14	－	－	1	0.50	5	0.83
A群溶血性レンサ球菌咽頭炎	90	1.67	29	2.07	19	1.73	4	0.40	9	1.29	1	0.25	－	－	28	4.67
感染性胃腸炎	411	7.61	89	6.36	84	7.64	106	10.60	47	6.71	23	5.75	20	10.00	42	7.00
水痘	85	1.57	20	1.43	24	2.18	11	1.10	15	2.14	3	0.75	1	0.50	11	1.83
手足口病	8	0.15	5	0.36	3	0.27	－	－	－	－	－	－	－	－	－	－
伝染性紅斑	5	0.09	2	0.14	2	0.18	－	－	－	－	1	0.25	－	－	－	－
突発性発疹	35	0.65	14	1.00	12	1.09	2	0.20	5	0.71	－	－	－	－	2	0.33
百日咳	4	0.07	－	－	－	－	－	－	－	－	3	0.75	－	－	1	0.17
ヘルパンギーナ	12	0.22	8	0.57	2	0.18	2	0.20	－	－	－	－	－	－	－	－
流行性耳下腺炎	33	0.61	10	0.71	6	0.55	8	0.80	4	0.57	1	0.25	－	－	4	0.67
急性出血性結膜炎	－	－	－	－	－	－	－	－	－	－					－	－
流行性角結膜炎	5	0.42	2	0.40	2	0.50	－	－	1	1.00					－	－
細菌性髄膜炎	－	－	－	－	－	－					－	－	－	－	－	－
無菌性髄膜炎	1	0.20	－	－	1	1.00					－	－	－	－	－	－
マイコプラズマ肺炎	3	0.60	－	－	1	1.00					2	2.00	－	－	－	－
クラミジア肺炎	－	－	－	－	－	－					－	－	－	－	－	－

（－：　0　or　0.00）　　（空白：定点なし）

保健所別報告患者数　2012年 24週　　（ 2012/06/11～2012/06/17 ）　　2012年6月20日

疾病名	全県		岡山市		倉敷市		備前		備中		備北		真庭		美作	
	報告数	定点当	報告数	定点当	報告数	定点当	報告数	定点当	報告数	定点当	報告数	定点当	報告数	定点当	報告数	定点当
インフルエンザ	－	－	－	－	－	－	－	－	－	－	－	－	－	－	－	－
咽頭結膜熱	20	0.37	9	0.64	1	0.09	3	0.30	1	0.14	－	－	1	0.50	5	0.83
A群溶血性レンサ球菌咽頭炎	90	1.67	29	2.07	19	1.73	4	0.40	9	1.29	1	0.25	－	－	28	4.67
感染性胃腸炎	411	7.61	89	6.36	84	7.64	106	10.60	47	6.71	23	5.75	20	10.00	42	7.00
水痘	85	1.57	20	1.43	24	2.18	11	1.10	15	2.14	3	0.75	1	0.50	11	1.83
手足口病	8	0.15	5	0.36	3	0.27	－	－	－	－	－	－	－	－	－	－
伝染性紅斑	5	0.09	2	0.14	2	0.18	－	－	－	－	1	0.25	－	－	－	－
百日咳	4	0.07	－	－	－	－	－	－	－	－	3	0.75	－	－	1	0.17
ヘルパンギーナ	12	0.22	8	0.57	2	0.18	2	0.20	－	－	－	－	－	－	－	－
流行性耳下腺炎	33	0.61	10	0.71	6	0.55	8	0.80	4	0.57	1	0.25	－	－	4	0.67
急性出血性結膜炎	－	－	－	－	－	－	－	－	－	－					－	－
流行性角結膜炎	5	0.42	2	0.40	2	0.50	－	－	1	1.00					－	－

濃黄セルに赤数字は岡山県地区別感染症マップにおいて、レベル３
薄黄セルに黒数字は岡山県地区別感染症マップにおいて、レベル２　　を示しています。

（ － ： 0 or 0.00 ）　　（ 空白 ： 定点なし ）

感染症発生動向調査　週情報　　報告患者数　年齢別　　（ 2012年　第24週　 2012/06/11～2012/06/17 ）

疾病名	合計	-6ヶ月	-12ヶ月	1歳	2歳	3歳	4歳	5歳	6歳	7歳	8歳	9歳	10-14	15-19	20-29	30-39	40-49	50-59	60-69	70-79	80～
インフルエンザ	-	-	-	-	-	-	-	-	-	-	-	-	-	-	-	-	-	-	-	-	-

疾病名	合計	-6ヶ月	-12ヶ月	1歳	2歳	3歳	4歳	5歳	6歳	7歳	8歳	9歳	10-14	15-19	20～
RSウイルス感染症	2	-	1	1	-	-	-	-	-	-	-	-	-	-	-
咽頭結膜熱	20	-	4	4	5	-	4	1	2	-	-	-	-	-	-
A群溶血性レンサ球菌咽頭炎	90	-	1	2	5	13	14	13	7	9	4	5	16	1	-
感染性胃腸炎	411	7	21	51	53	34	44	35	23	14	16	16	47	8	42
水痘	85	-	2	13	20	11	10	9	9	4	2	3	1	1	-
手足口病	8	1	-	3	2	-	2	-	-	-	-	-	-	-	-
伝染性紅斑	5	-	-	-	-	-	2	-	1	2	-	-	-	-	-
突発性発疹	35	3	14	14	4	-	-	-	-	-	-	-	-	-	-
百日咳	4	-	-	-	-	-	1	-	-	-	-	-	2	1	-
ヘルパンギーナ	12	-	2	3	1	1	2	-	1	-	-	1	1	-	-
流行性耳下腺炎	33	-	-	-	1	6	3	9	5	2	-	1	5	1	-

疾病名	合計	-6ヶ月	-12ヶ月	1歳	2歳	3歳	4歳	5歳	6歳	7歳	8歳	9歳	10-14	15-19	20-29	30-39	40-49	50-59	60-69	70～
急性出血性結膜炎	-	-	-	-	-	-	-	-	-	-	-	-	-	-	-	-	-	-	-	-
流行性角結膜炎	5	-	-	-	-	-	-	-	-	-	1	-	-	-	1	-	1	2	-	-

疾病名	合計	0歳	1-4	5-9	10-14	15-19	20-24	25-29	30-34	35-39	40-44	45-49	50-54	55-59	60-64	65-69	70～
細菌性髄膜炎	-	-	-	-	-	-	-	-	-	-	-	-	-	-	-	-	-
無菌性髄膜炎	1	-	-	-	-	-	-	-	1	-	-	-	-	-	-	-	-
マイコプラズマ肺炎	3	-	-	1	1	-	-	-	-	-	-	-	1	-	-	-	-
クラミジア肺炎	-	-	-	-	-	-	-	-	-	-	-	-	-	-	-	-	-

（－： 0 ）

全数把握 感染症患者発生状況

2012 年 24 週

分類	疾病名	2012 今週	2012 累計	2011 昨年	疾病名	2012 今週	2012 累計	2011 昨年	疾病名	2012 今週	2012 累計	2011 昨年
一類	エボラ出血熱	–	–	–	クリミア・コンゴ出血熱	–	–	–	痘そう	–	–	–
	南米出血熱	–	–	–	ペスト	–	–	–	マールブルグ病	–	–	–
	ラッサ熱	–	–	–		–	–	–		–	–	–
二類	急性灰白髄炎	–	–	–	結核	6	201	557	ジフテリア	–	–	–
	重症急性呼吸器症候群	–	–	–	鳥インフルエンザ（H5N1）	–	–	–		–	–	–
三類	コレラ	–	–	–	細菌性赤痢	–	–	1	腸管出血性大腸菌感染症	2	6	67
	腸チフス	–	1	–	パラチフス	–	–	–		–	–	–
四類	E型肝炎	–	–	1	ウエストナイル熱	–	–	–	A型肝炎	–	1	3
	エキノコックス症	–	–	–	黄熱	–	–	–	オウム病	–	–	–
	オムスク出血熱	–	–	–	回帰熱	–	–	–	キャサヌル森林病	–	–	–
	Q熱	–	–	–	狂犬病	–	–	–	コクシジオイデス症	–	–	–
	サル痘	–	–	–	腎症候性出血熱	–	–	–	西部ウマ脳炎	–	–	–
	ダニ媒介脳炎	–	–	–	炭疽	–	–	–	チクングニア熱	–	–	–
	つつが虫病	–	–	3	デング熱	–	–	–	東部ウマ脳炎	–	–	–
	鳥インフルエンザ	–	–	–	ニパウイルス感染症	–	–	–	日本脳炎	–	–	–
	日本紅斑熱	–	–	3	ハンタウイルス肺症候群	–	–	–	Bウイルス病	–	–	–
	鼻疽	–	–	–	ブルセラ症	–	–	–	ベネズエラウマ脳炎	–	–	–
	ヘンドラウイルス感染症	–	–	–	発しんチフス	–	–	–	ボツリヌス症	–	–	1
	マラリア	–	–	–	野兎病	–	–	–	ライム病	–	–	–
	リッサウイルス感染症	–	–	–	リフトバレー熱	–	–	–	類鼻疽	–	–	–
	レジオネラ症	–	10	37	レプトスピラ症	–	–	–	ロッキー山紅斑熱	–	–	–
五類	アメーバ赤痢	–	7	11	ウイルス性肝炎*3	–	3	9	急性脳炎*4	–	1	3
	クリプトスポリジウム症	–	–	–	クロイツフェルト・ヤコブ病	–	1	2	劇症型溶血性レンサ球菌感染症	–	–	1
	後天性免疫不全症候群	–	7	15	ジアルジア症	–	1	2	髄膜炎菌性髄膜炎	–	–	–
	先天性風しん症候群	–	–	–	梅毒	–	2	9	破傷風	–	–	3
	バンコマイシン耐性黄色ブドウ球菌感染症	–	–	–	バンコマイシン耐性腸球菌感染症	–	1	–	風しん	–	–	1
	麻しん	–	5	4		–	–	–		–	–	–

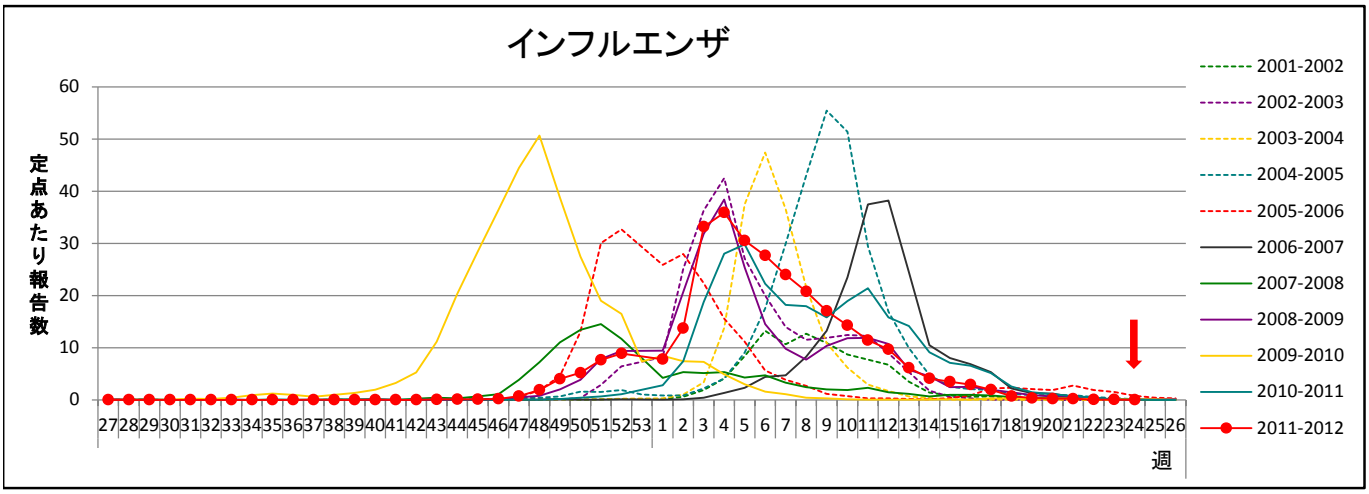
インフルエンザ
定点あたり報告数
週
2001-2002
2002-2003
2003-2004
2004-2005
2005-2006
2006-2007
2007-2008
2008-2009
2009-2010
2010-2011
2011-2012

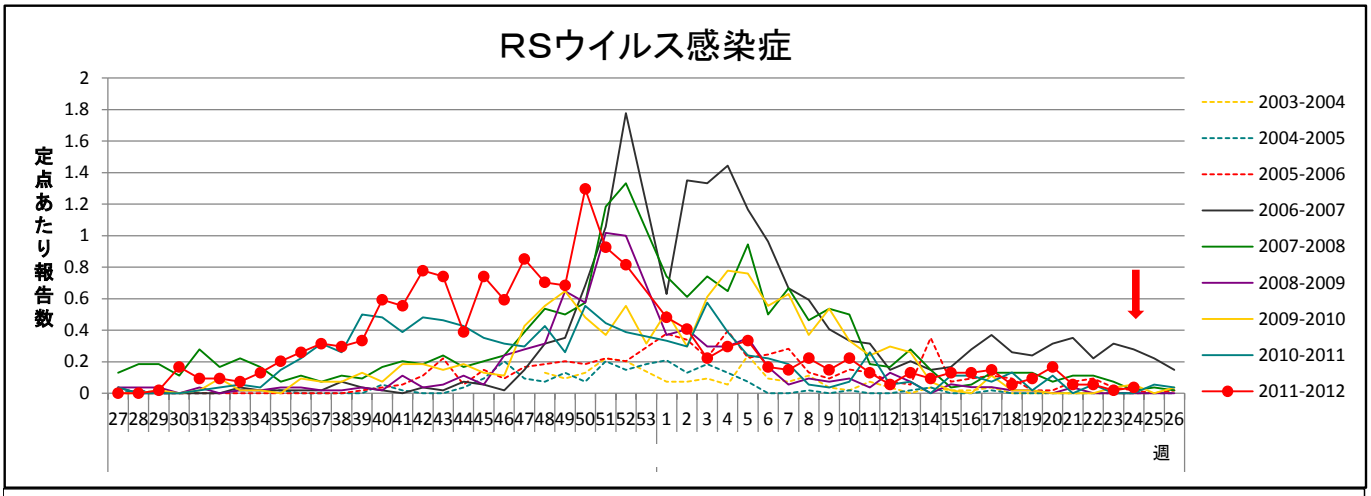
RSウイルス感染症
定点あたり報告数
週
2003-2004
2004-2005
2005-2006
2006-2007
2007-2008
2008-2009
2009-2010
2010-2011
2011-2012

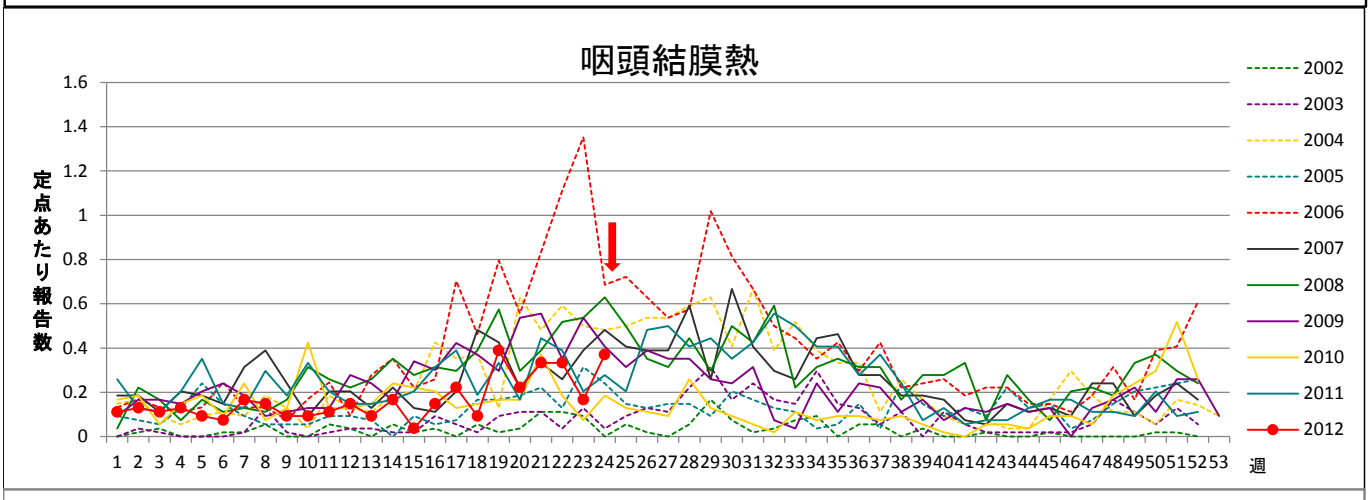
咽頭結膜熱
定点あたり報告数
週
2002
2003
2004
2005
2006
2007
2008
2009
2010
2011
2012

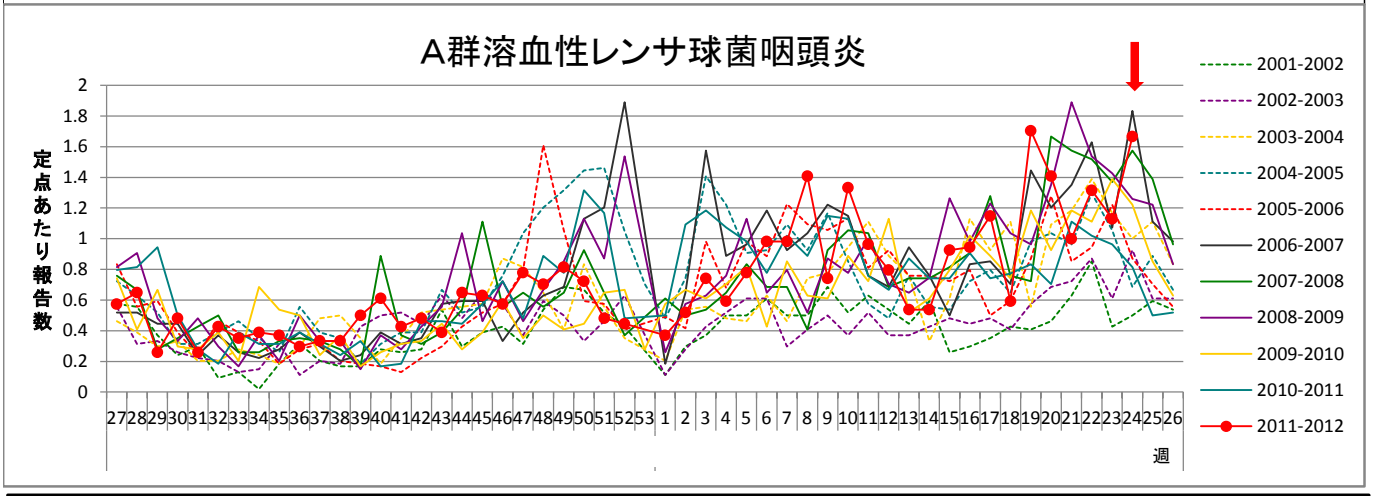
A群溶血性レンサ球菌咽頭炎
定点あたり報告数
週
2001-2002
2002-2003
2003-2004
2004-2005
2005-2006
2006-2007
2007-2008
2008-2009
2009-2010
2010-2011
2011-2012

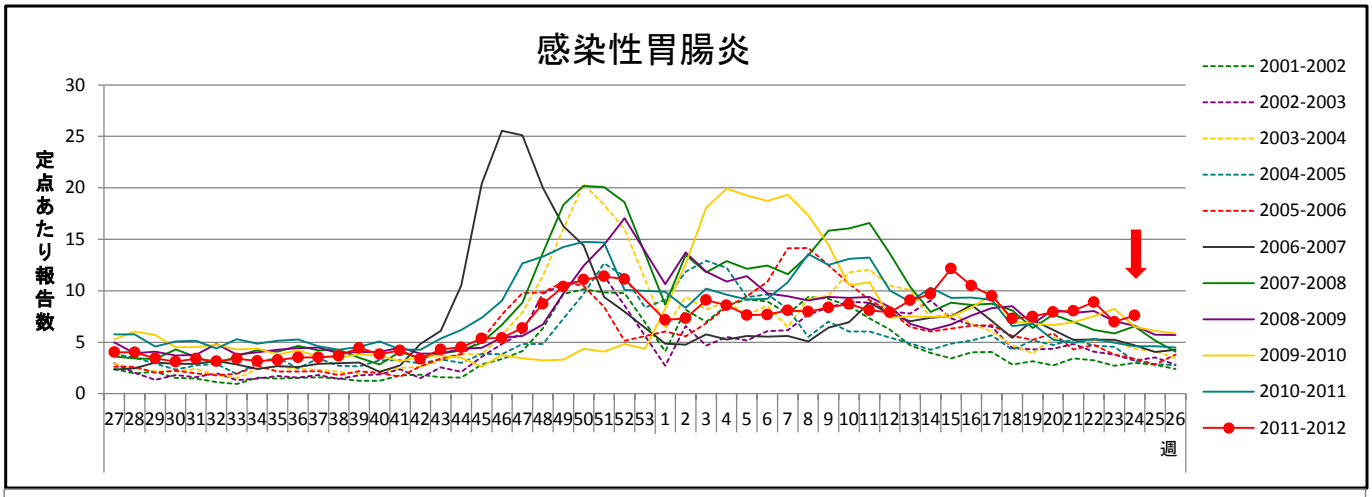
感染性胃腸炎
定点あたり報告数
30
25
20
15
10
5
0
27 28 29 30 31 32 33 34 35 36 37 38 39 40 41 42 43 44 45 46 47 48 49 50 51 52 53 1 2 3 4 5 6 7 8 9 10 11 12 13 14 15 16 17 18 19 20 21 22 23 24 25 26
週
2001-2002
2002-2003
2003-2004
2004-2005
2005-2006
2006-2007
2007-2008
2008-2009
2009-2010
2010-2011
2011-2012

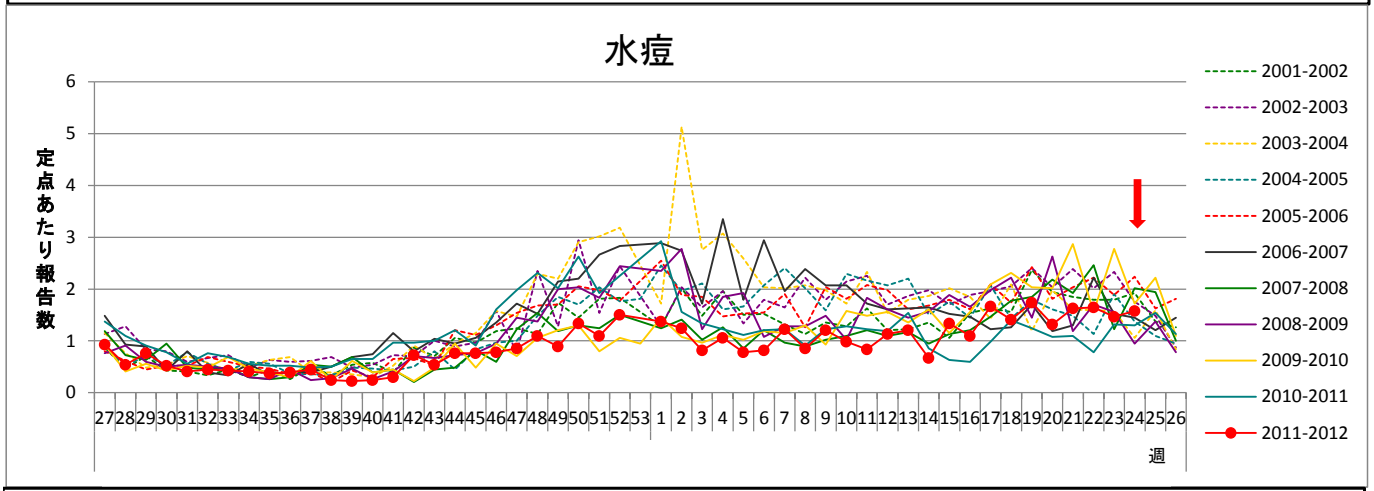
水痘
定点あたり報告数
6
5
4
3
2
1
0
27 28 29 30 31 32 33 34 35 36 37 38 39 40 41 42 43 44 45 46 47 48 49 50 51 52 53 1 2 3 4 5 6 7 8 9 10 11 12 13 14 15 16 17 18 19 20 21 22 23 24 25 26
週
2001-2002
2002-2003
2003-2004
2004-2005
2005-2006
2006-2007
2007-2008
2008-2009
2009-2010
2010-2011
2011-2012

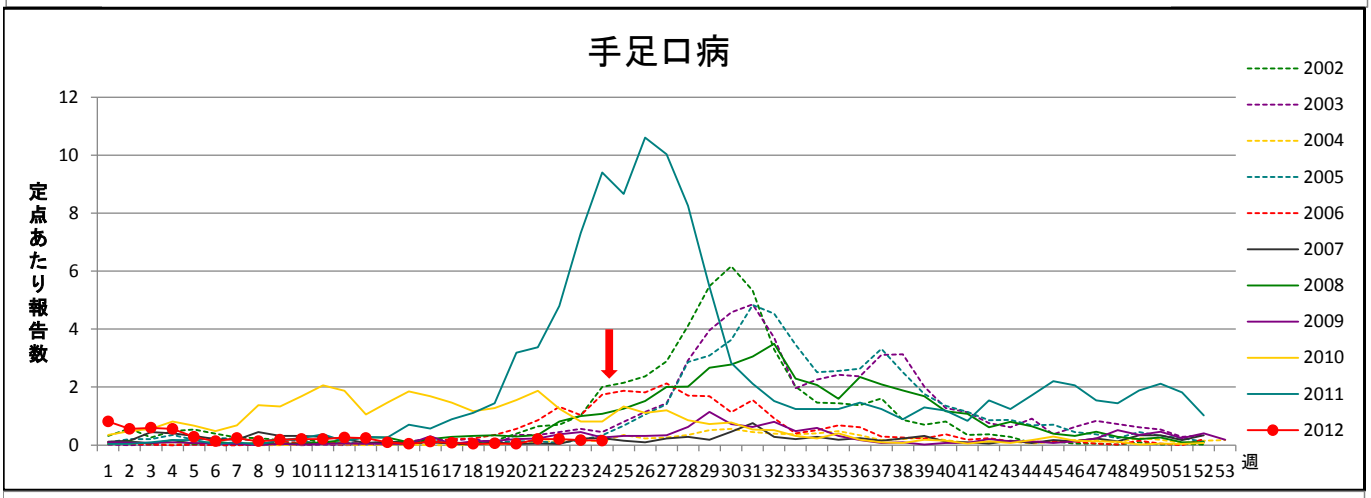
手足口病
定点あたり報告数
12
10
8
6
4
2
0
1 2 3 4 5 6 7 8 9 10 11 12 13 14 15 16 17 18 19 20 21 22 23 24 25 26 27 28 29 30 31 32 33 34 35 36 37 38 39 40 41 42 43 44 45 46 47 48 49 50 51 52 53
週
2002
2003
2004
2005
2006
2007
2008
2009
2010
2011
2012

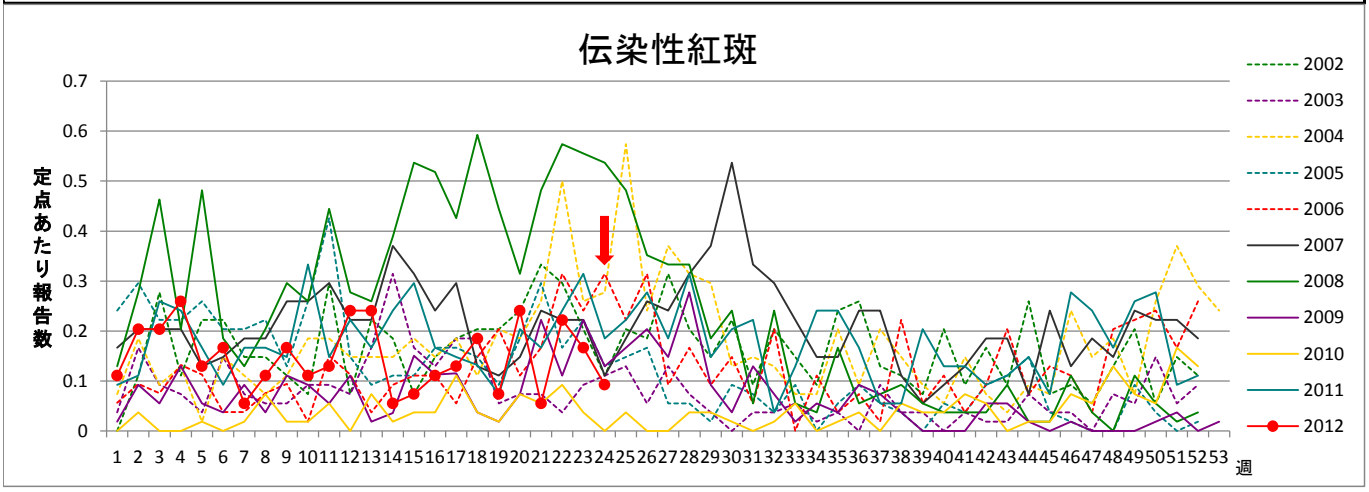
伝染性紅斑
定点あたり報告数
0.7
0.6
0.5
0.4
0.3
0.2
0.1
0
1 2 3 4 5 6 7 8 9 10 11 12 13 14 15 16 17 18 19 20 21 22 23 24 25 26 27 28 29 30 31 32 33 34 35 36 37 38 39 40 41 42 43 44 45 46 47 48 49 50 51 52 53
週
2002
2003
2004
2005
2006
2007
2008
2009
2010
2011
2012

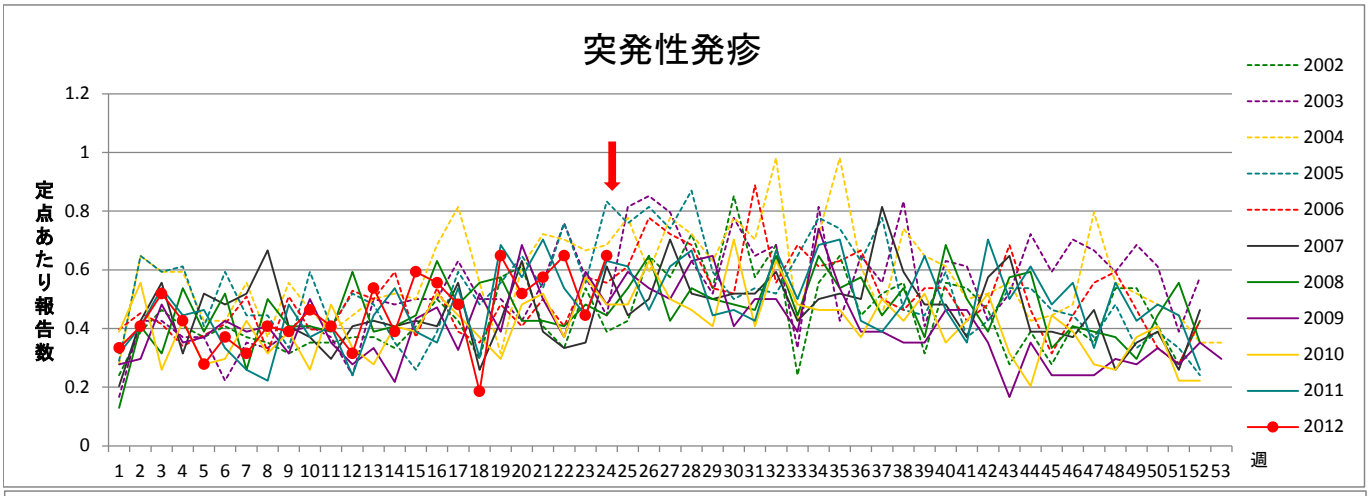
突発性発疹
定点あたり報告数
1.2
1
0.8
0.6
0.4
0.2
0
1 2 3 4 5 6 7 8 9 10 11 12 13 14 15 16 17 18 19 20 21 22 23 24 25 26 27 28 29 30 31 32 33 34 35 36 37 38 39 40 41 42 43 44 45 46 47 48 49 50 51 52 53
週
2002
2003
2004
2005
2006
2007
2008
2009
2010
2011
2012

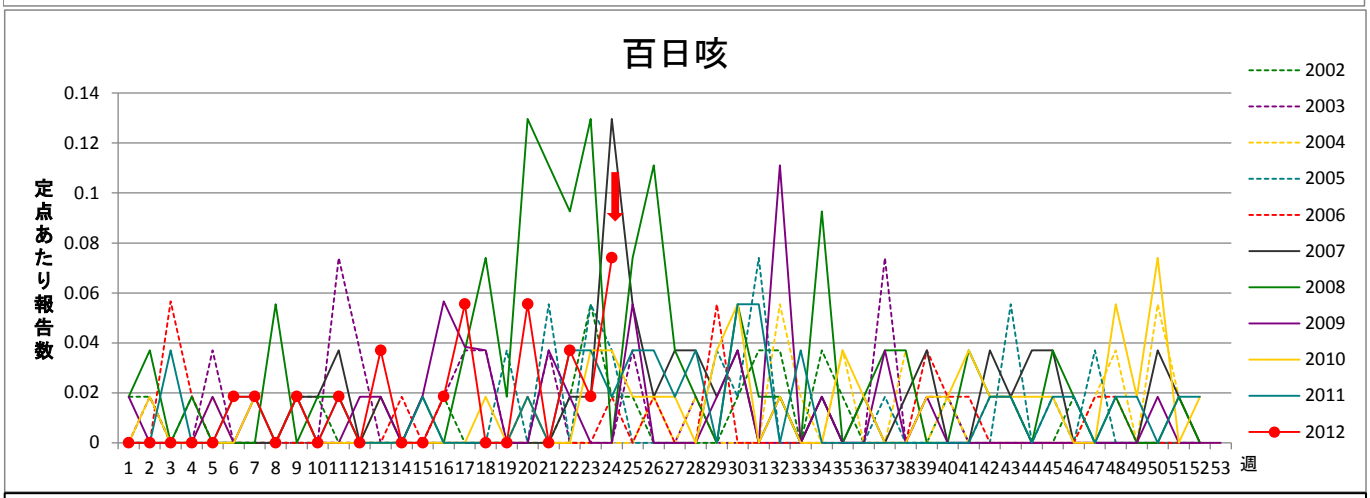
百日咳
定点あたり報告数
0.14
0.12
0.1
0.08
0.06
0.04
0.02
0
1 2 3 4 5 6 7 8 9 10 11 12 13 14 15 16 17 18 19 20 21 22 23 24 25 26 27 28 29 30 31 32 33 34 35 36 37 38 39 40 41 42 43 44 45 46 47 48 49 50 51 52 53
週
2002
2003
2004
2005
2006
2007
2008
2009
2010
2011
2012

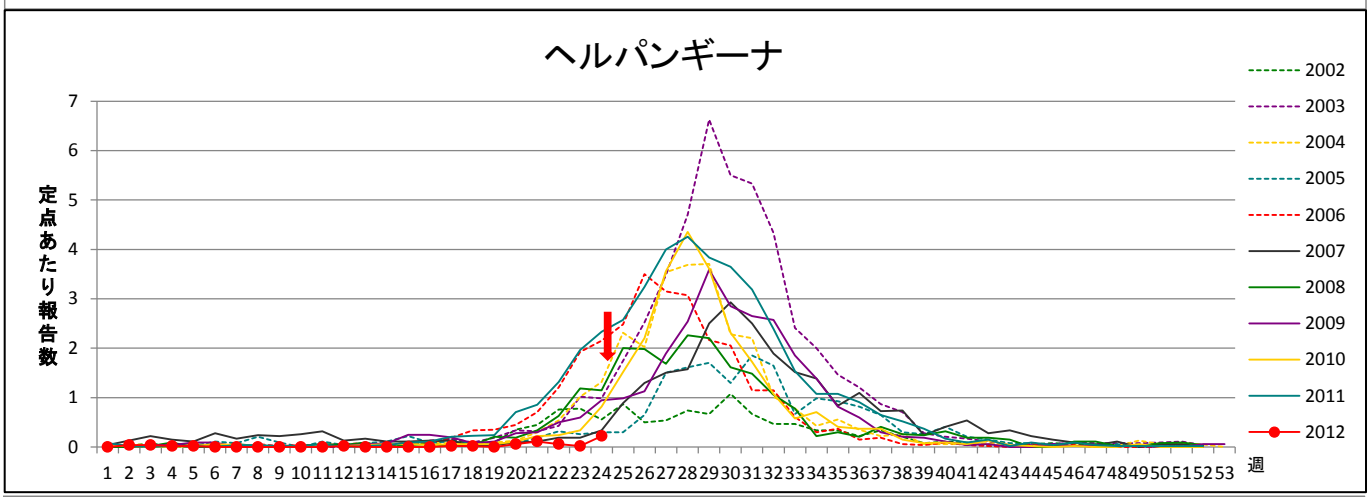
ヘルパンギーナ
定点あたり報告数
7
6
5
4
3
2
1
0
1 2 3 4 5 6 7 8 9 10 11 12 13 14 15 16 17 18 19 20 21 22 23 24 25 26 27 28 29 30 31 32 33 34 35 36 37 38 39 40 41 42 43 44 45 46 47 48 49 50 51 52 53
週
2002
2003
2004
2005
2006
2007
2008
2009
2010
2011
2012

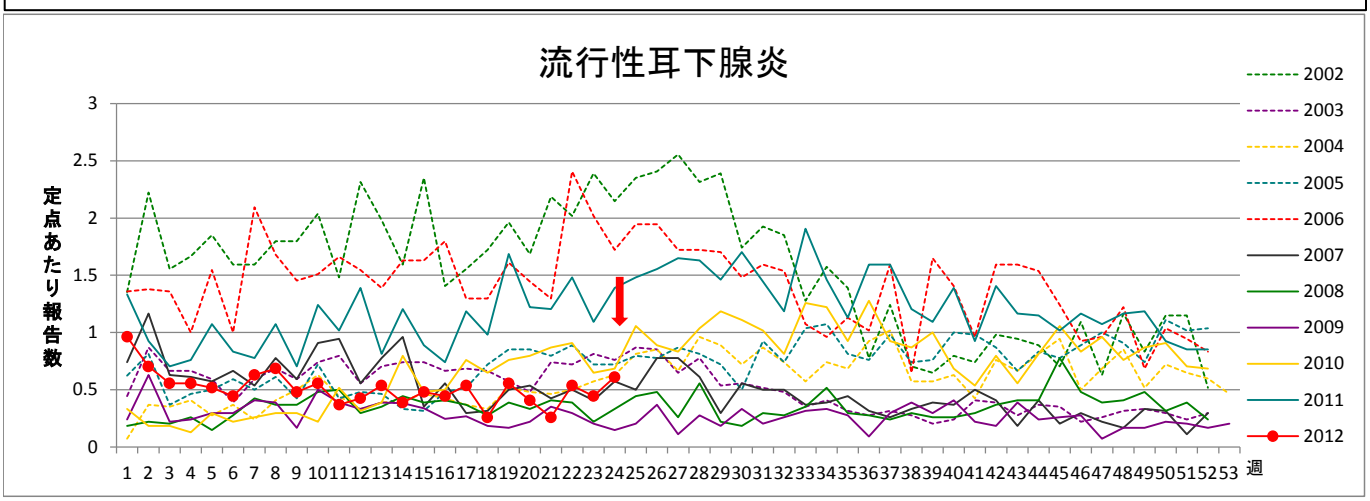
流行性耳下腺炎
定点あたり報告数
3
2.5
2
1.5
1
0.5
0
1 2 3 4 5 6 7 8 9 10 11 12 13 14 15 16 17 18 19 20 21 22 23 24 25 26 27 28 29 30 31 32 33 34 35 36 37 38 39 40 41 42 43 44 45 46 47 48 49 50 51 52 53
週
2002
2003
2004
2005
2006
2007
2008
2009
2010
2011
2012

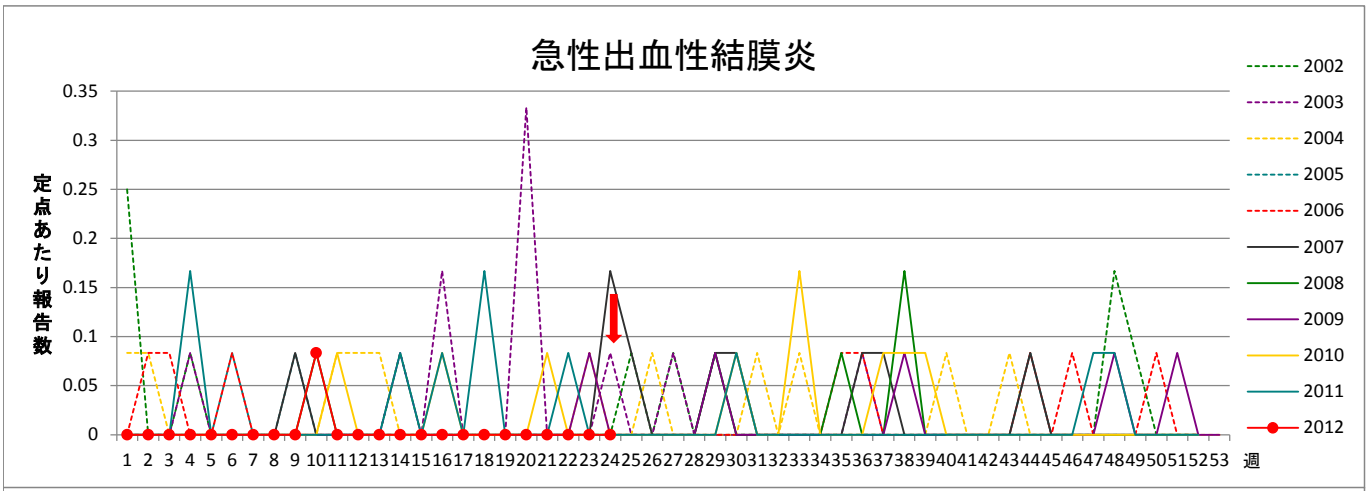
急性出血性結膜炎
定点あたり報告数
0.35
0.3
0.25
0.2
0.15
0.1
0.05
0
1 2 3 4 5 6 7 8 9 10 11 12 13 14 15 16 17 18 19 20 21 22 23 24 25 26 27 28 29 30 31 32 33 34 35 36 37 38 39 40 41 42 43 44 45 46 47 48 49 50 51 52 53 週
2002
2003
2004
2005
2006
2007
2008
2009
2010
2011
2012

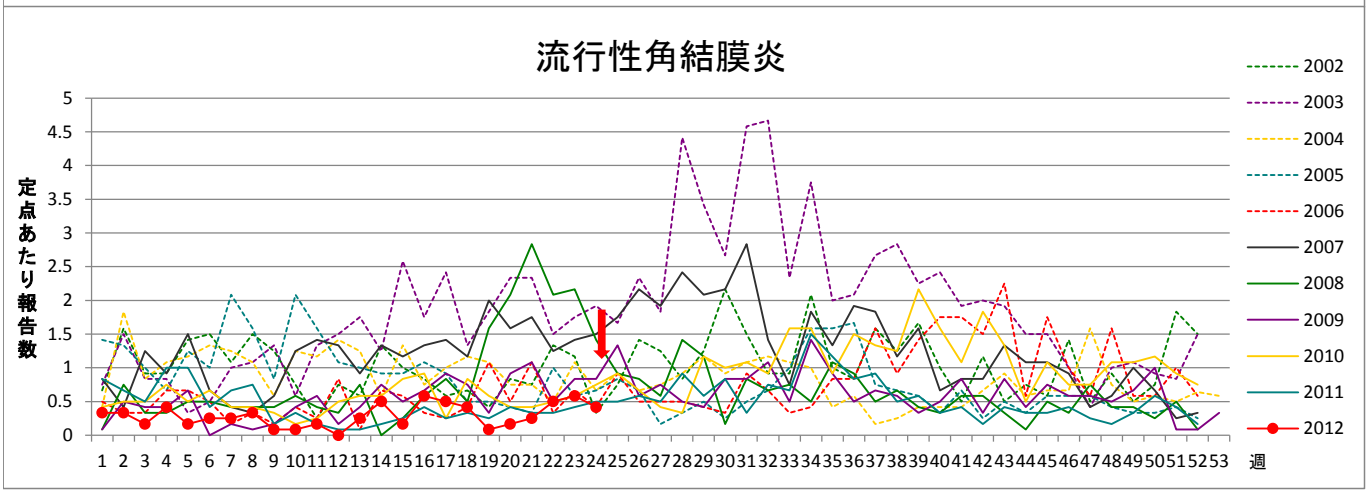
流行性角結膜炎
定点あたり報告数
5
4.5
4
3.5
3
2.5
2
1.5
1
0.5
0
1 2 3 4 5 6 7 8 9 10 11 12 13 14 15 16 17 18 19 20 21 22 23 24 25 26 27 28 29 30 31 32 33 34 35 36 37 38 39 40 41 42 43 44 45 46 47 48 49 50 51 52 53 週
2002
2003
2004
2005
2006
2007
2008
2009
2010
2011
2012

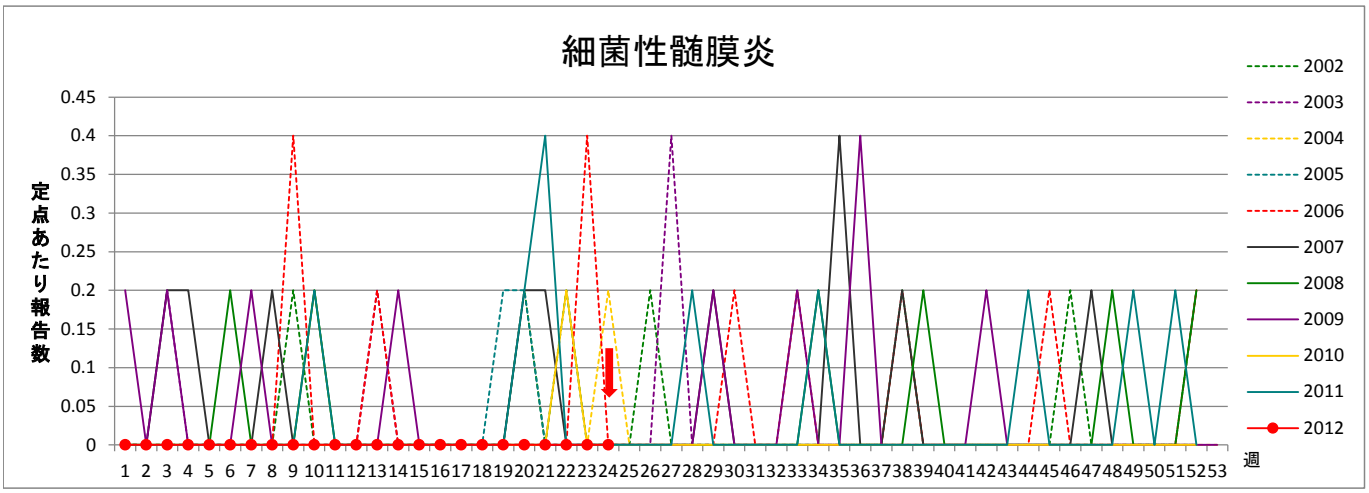
細菌性髄膜炎
定点あたり報告数
0.45
0.4
0.35
0.3
0.25
0.2
0.15
0.1
0.05
0
1 2 3 4 5 6 7 8 9 10 11 12 13 14 15 16 17 18 19 20 21 22 23 24 25 26 27 28 29 30 31 32 33 34 35 36 37 38 39 40 41 42 43 44 45 46 47 48 49 50 51 52 53 週
2002
2003
2004
2005
2006
2007
2008
2009
2010
2011
2012

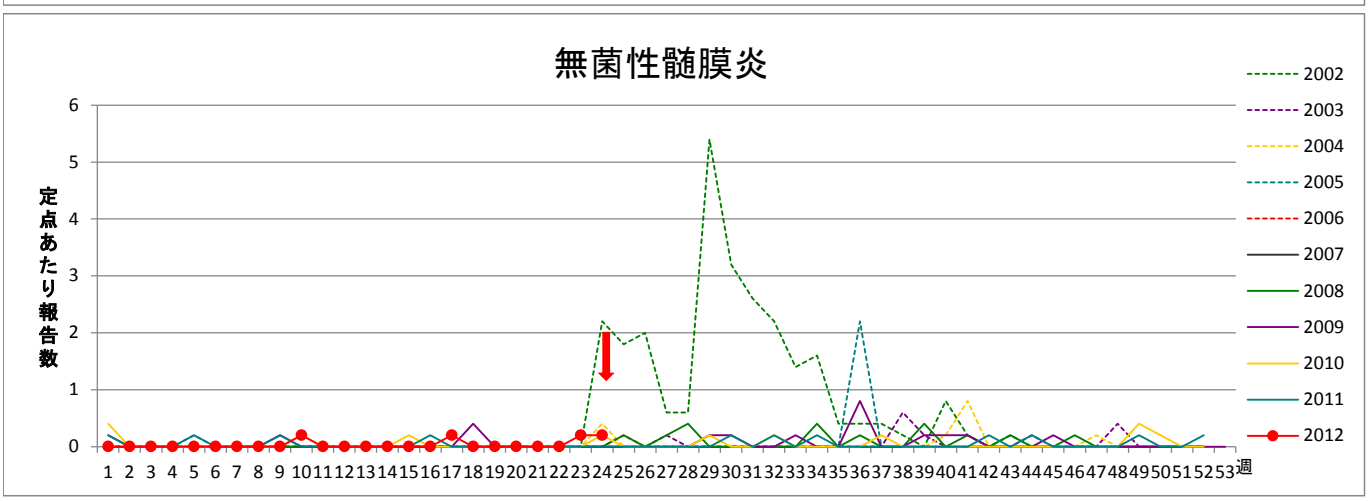
無菌性髄膜炎
定点あたり報告数
6
5
4
3
2
1
0
1 2 3 4 5 6 7 8 9 10 11 12 13 14 15 16 17 18 19 20 21 22 23 24 25 26 27 28 29 30 31 32 33 34 35 36 37 38 39 40 41 42 43 44 45 46 47 48 49 50 51 52 53 週
2002
2003
2004
2005
2006
2007
2008
2009
2010
2011
2012

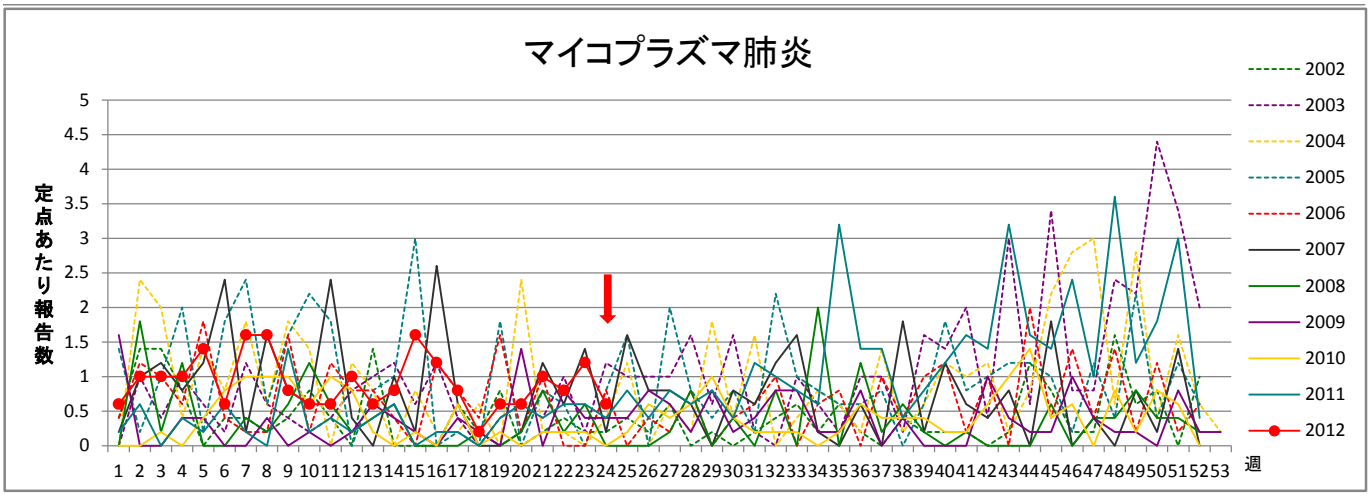
マイコプラズマ肺炎
定点あたり報告数
5
4.5
4
3.5
3
2.5
2
1.5
1
0.5
0
1 2 3 4 5 6 7 8 9 10 11 12 13 14 15 16 17 18 19 20 21 22 23 24 25 26 27 28 29 30 31 32 33 34 35 36 37 38 39 40 41 42 43 44 45 46 47 48 49 50 51 52 53
週
2002
2003
2004
2005
2006
2007
2008
2009
2010
2011
2012

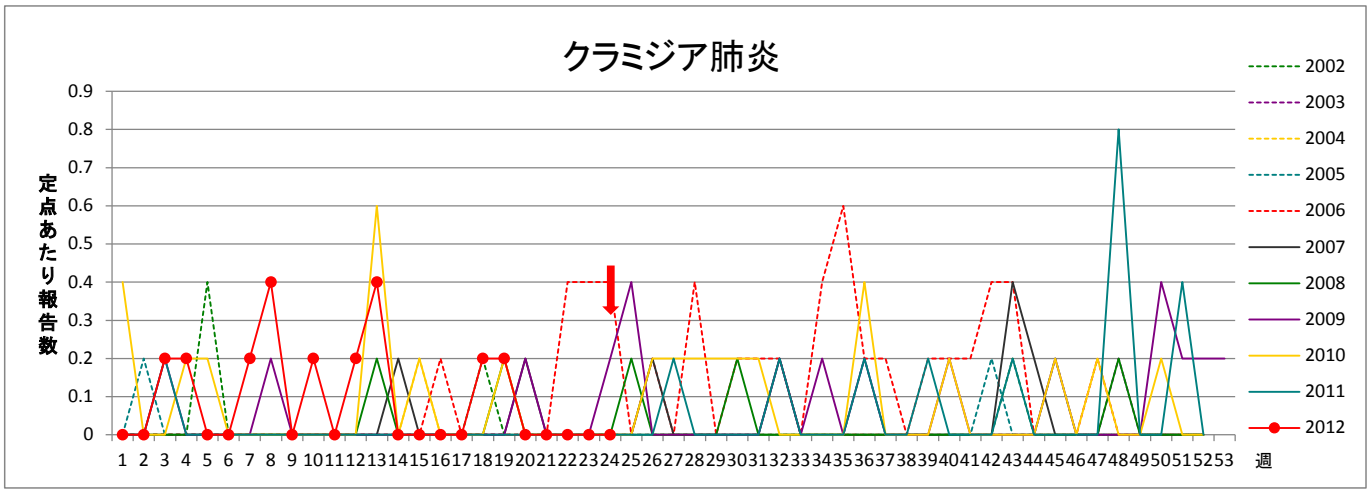
クラミジア肺炎
定点あたり報告数
0.9
0.8
0.7
0.6
0.5
0.4
0.3
0.2
0.1
0
1 2 3 4 5 6 7 8 9 10 11 12 13 14 15 16 17 18 19 20 21 22 23 24 25 26 27 28 29 30 31 32 33 34 35 36 37 38 39 40 41 42 43 44 45 46 47 48 49 50 51 52 53
週
2002
2003
2004
2005
2006
2007
2008
2009
2010
2011
2012